



CENÍK 2024

TRANSPORTBETON
ZNAČKOVÉ PRODUKTY

**Betonárna
Planá u Mariánských Lázní**

Platnost od 1. 1. 2024



Heidelberg Materials

Základní informace

Českomoravský beton, a. s.
Beroun 660, 266 01 Beroun
IČ: 49551272, DIČ: CZ49551272

Dispečink, objednávky
M 728 192 542

Betonárna Planá u Mariánských Lázní
Nádražní ul.
348 15 Planá u Mariánských Lázní
E plana@heidelbergmaterials.com

Obchodník pro beton a lité směsi
ANHYMENT®, PORIMENT®,
CEMFLOW®, SLIMFLOW®
Vedoucí betonárny
Bc. Martin Šihovec, M 602 545 468
E martin.sihovec@heidelbergmaterials.com

Smluvní
technolog betonárny
Martin Šíma
M 724 803 344
E martin.sima@betotech.cz

Členství



Certifikace



Mapa provozů skupiny Českomoravský beton



TRANSPORTBETON

ČERPÁNÍ, DOPRAVA

LITÉ SMĚSI

LABORATOŘE

Smluvní vztah mezi prodávajícím a kupujícím se řídí Všeobecnými obchodními a platebními podmínkami a Všeobecnými obchodními a platebními podmínkami pro služby přepravy a čerpadel betonových a maltových směsí, které jsou uveřejněny v plném znění na <http://www.transportbeton.cz/o-skupine/obchodni-podminky.html>. Kupující, zákazník je povinen dodržovat podmínky tam stanovené.

Betony dle ČSN EN 206+A2:2021 a ČSN P 73 2404

pevnostní třída	stupeň vlivu prostředí	cena Kč/m ³		stupeň konzistence	D _{max} (max. velikost zrna) ¹⁾	max. obsah chloridů	nárůst pevnosti ²⁾	stáří vzorku ve dnech pro stanovení f _{ck, cube} ³⁾
		bez DPH	s DPH					
C 8/10		2 790	3 376	S1	16	Cl 1,0	VP	28
		3 000	3 630	S3	16	Cl 1,0	VP	28
C 12/15	X0	3 020	3 654	S1	16	Cl 1,0	VP	28
	X0	3 200	3 872	S3	16	Cl 1,0	VP	28
	X0	3 090	3 739	S3	16	Cl 1,0	VP	90
C 16/20	X0	3 130	3 787	S1	16	Cl 0,4	P	28
	X0	3 300	3 993	S3	16	Cl 0,4	P	28
	X0	3 190	3 860	S3	16	Cl 1,0	VP	90
C 20/25	X0	3 240	3 920	S1	16	Cl 0,4	P	28
	X0	3 400	4 114	S3	16	Cl 0,4	S	28
	X0	3 290	3 981	S3	16	Cl 0,4	P	90
	XC1-2	3 330	4 029	S1	16	Cl 0,4	S	28
	XC1	3 420	4 138	S3	16	Cl 0,4	S	28
	XC2	3 440	4 162	S3	16	Cl 0,2	S	28
	XC3	3 460	4 187	S3	16	Cl 0,2	S	28
C 25/30	X0	3 350	4 054	S1	16	Cl 0,4	S	28
	X0	3 490	4 223	S3	16	Cl 0,2	S	28
	X0	3 380	4 090	S3	16	Cl 0,4	S	90
	XC1-4	3 400	4 114	S1	16	Cl 0,2	S	28
	XC1-4	3 550	4 296	S3	16	Cl 0,2	S	28
	XC1-4, XA1-2, XF1, XD1-2	3 600	4 356	S4	16	Cl 0,2	R	28
	XF2-4	3 700	4 477	S4	16	Cl 0,2	R	28
C 30/37	X0	3 660	4 429	S3	16	Cl 0,2	R	28
	X0	3 550	4 296	S3	16	Cl 0,2	S	90
	X0, XC1-4, XA1-2, XF1, XD1-2	3 790	4 586	S4	16	Cl 0,2	R	28
	XA3, XF2-4, XD3	3 920	4 743	S4	16	Cl 0,2	R	28
C 35/45	X0, XC1-4, XA1-2, XF1, XD1-3	4 100	4 961	S4	16	Cl 0,2	R	28
	XA3, XF2-4	4 300	5 203	S4	16	Cl 0,2	R	28
Nekonstrukční betony dle TKP 18								
C 16/20n	XF1	3 200	3 872	S1, S3	16	Cl 0,2	R	28
C 20/25n	XF1, XF3	3 300	3 993	S1, S3	16	Cl 0,2	R	28
C 25/30n	XF1	3 400	4 114	S1	16	Cl 0,2	R	28

Poznámky:

Betony splňují mezní hodnoty dle ČSN EN 206+A2:2021, Příloha F (informativní) tabulka F.1, nebo dle ČSN P 73 2404, Příloha F (informativní) tabulka F.1.1 a F.1.2. Vysvětlivky viz Rejstřík na str. 8.

Cementopískové směsi MC dle podnikové technické normy ČB MC 01-2010

název/ pevnostní třída	cena Kč/m ³		stupeň konzistence	D _{max} (max. velikost zrna) ¹⁾
	bez DPH	s DPH		
MC 10	2 900	3 509	C1	4
	2 990	3 618	S3	4
MC 15	3 100	3 751	C1	4
	3 190	3 860	S3	4
MC 20	3 200	3 872	C1	4
	3 290	3 981	S3	4
MC 25	3 300	3 993	C1	4
	3 390	4 102	S3	4
MC 30	3 400	4 114	C1	4
	3 490	4 223	S3	4

Poznámky: Vysvětlivky viz Rejstřík na str. 8

Směsi pro stavbu vozovek dle norem ČSN EN 14227-1, ČSN 73 6124-2

označení	označení dle původních již neplatných norem	cena Kč/m ³		pevnostní třída	stupeň vlivu prostředí	stupeň konzistence	D _{max} (max. velikost zrna) ¹⁾	max. obsah chloridů	nárůst pevnosti ²⁾	
		bez DPH	s DPH							
směsi stmelené cementem dle ČSN EN 14227-1:2013	SC 0/16	KSC I	2 450	2 965	C _{8/10}	-	-	16	-	-
	SC 0/16	KSC II	2 350	2 844	C _{5/6}	-	-	16	-	-
	SC 0/16	SC I	2 250	2 723	C _{3/4}	-	-	16	-	-
	SC 0/16	SC II	2 150	2 602	C _{1,5/2,0}	-	-	16	-	-
vrstvy ze směsí spojených hydraulickými pojivy dle ČSN 73 6124-2	mezerovitý beton	MCB	2 600	3 146	-	-	-	16	-	-

Poznámky: Vysvětlivky viz Rejstřík na str. 8

EASYCRETE® - betony dle ČSN EN 206+A2:2021 a ČSN P 73 2404, lehce zpracovatelné

EASYCRETE® LEHCE ZPRACOVATELNÝ BETON			cena Kč/m ³		stupeň konzistence ⁴⁾	D _{max} (max. velikost zrna) ¹⁾	max. obsah chloridů	nárůst pevnosti ²⁾	stáří vzorku ve dnech pro stanovení f _{ck, cube} ³⁾
označení	pevnostní třída	stupeň vlivu prostředí	bez DPH	s DPH					
EASYCRETE F - lehce zpracovatelné betony									
EASYCRETE F	C 16/20	X0	3 200	3 872	F5	16	Cl 0,4	S	28
EASYCRETE F	C 20/25	X0, XC1	3 300	3 993	F5	16	Cl 0,4	S	28
EASYCRETE F	C 25/30	X0, XC1-3	3 400	4 114	F5	16	Cl 0,4	S	28
EASYCRETE SF - velmi lehce zpracovatelné betony									
EASYCRETE SF	C 25/30	X0, XC1-3	3 500	4 235	F6	16	Cl 0,4	S	28
EASYCRETE SF	C 30/37	X0, XC1-3, XD1	3 600	4 356	F6	16	Cl 0,4	R	28
EASYCRETE SF	C 35/45	X0, XC1-3, XD1	3 800	4 598	F6	16	Cl 0,4	R	28
EASYCRETE SV - samozhutnitelné betony									
EASYCRETE SV	C 30/37	X0, XC1-3, XD1	3 900	4 719	SF2	16	Cl 0,4	R	28
EASYCRETE SV	C 35/45	X0, XC1-3, XD1	4 100	4 961	SF2	16	Cl 0,4	R	28

Poznámky: Betony splňují mezní hodnoty dle ČSN EN 206+A2:2021, Příloha F (informativní) tabulka F.1, nebo dle ČSN P 73 2404, Příloha F (informativní) tabulka F.1.1 a F.1.2.
Vysvětlivky viz Rejstřík na str. 8.

PERMACRETE® - betony dle ČSN EN 206+A2:2021 a ČSN P 73 2404, pro vodonepropustné konstrukce "bílé vany"

PERMACRETE® VODONEPROPUSTNÝ BETON			cena Kč/m ³		stupeň konzistence	D _{max} (max. velikost zrna) ¹⁾	max. obsah chloridů	nárůst pevnosti ²⁾	stáří vzorku ve dnech pro stanovení f _{ck, cube} ³⁾
označení	pevnostní třída	stupeň vlivu prostředí	bez DPH	s DPH					
PERMACRETE - betony pro vodonepropustné konstrukce									
PERMACRETE	C 25 / 30	XC3, XD1, XF1, XA1	3 500	4 235	S5	16	0.2	P	90
PERMACRETE	C 30 / 37	XC4, XD2, XF1, XA2	3 750	4 538	S5	16	0.2	P	90
PERMACRETE	C 35 / 45	XD3, XC4, XF1, XA3	4 100	4 961	S5	16	0.2	P	90

Poznámky: Betony splňují mezní hodnoty dle ČSN EN 206+A2:2021, Příloha F (informativní) tabulka F.1, nebo dle ČSN P 73 2404, Příloha F (informativní) tabulka F.1.1 a F.1.2.
Vysvětlivky viz Rejstřík na str. 8.

SYSTEMCRETE® - betony dle ČSN EN 206+A2:2021 a ČSN P 73 2404, vhodné do ztraceného bednění

SYSTEMCRETE® BETON DO ZTRACENÉHO BEDNĚNÍ			cena Kč/m ³		předepsaná konzistence, sednutí kužele (Abrams)	D _{max} (max. velikost zrna) ¹⁾	max. obsah chloridů	nárůst pevnosti ²⁾	doplňující požadavky
označení	pevnostní třída	stupeň vlivu prostředí	bez DPH	s DPH					
SYSTEMCRETE W	C 16/20	X0	3 000	3 630	100 ± 20 mm	16	Cl 0,4	S	čerpatelný
SYSTEMCRETE WS	C 20/25	X0, XC1	3 100	3 751	100 ± 20 mm	16	Cl 0,4	S	čerpatelný
SYSTEMCRETE S	C 16/20	X0	3 050	3 691	100 ± 20 mm	16	Cl 0,4	S	čerpatelný

Poznámky: Betony splňují mezní hodnoty dle ČSN EN 206+A2:2021, Příloha F (informativní) tabulka F.1, nebo dle ČSN P 73 2404, Příloha F (informativní) tabulka F.1.1 a F.1.2.
Vysvětlivky viz Rejstřík na str. 8.

STEELCRETE® - betony dle ČSN EN 206+A2:2021 a ČSN P 73 2404, vyztužené ocelovými vlákny

STEELCRETE® BETON S ROZPTYLENOU VÝZTUŽÍ			cena Kč/m ³		stupeň konzistence	D _{max} (max. velikost zrna) ¹⁾	max. obsah chloridů	nárůst pevnosti ²⁾	stáří vzorku ve dnech pro stanovení f _{ck, cube} ³⁾	pevnostní třída v dostředném tahu f _{ck, ik}	pevnostní třída v reziduálním tahu za ohybu f _{ct, ik, ns1}	pevnostní třída v příčném tahu f _{ct, ik, sp}
označení	pevnostní třída	stupeň vlivu prostředí	bez DPH	s DPH								
STEELCRETE D - beton do základových desek a bílých van se zaručeným obsahem vláken 20, 25 a 30 kg/m ³												
STEELCRETE D*	C 20/25	X0, XC1-2	cena na vyžádání		S4	16	Cl 0,2	S	28	-	-	-
STEELCRETE D*	C 25/30	X0, XC1-4, XD1-2, XA1-2	cena na vyžádání		S4	16	Cl 0,2	S	28	-	-	-
STEELCRETE D*	C 30/37	X0, XC1-4, XD1-2, XA1-2	cena na vyžádání		S4	16	Cl 0,2	R	28	-	-	-
STEELCRETE V - konstrukční vláknobeton s definovanými mechanickými vlastnostmi												
STEELCRETE V*	FC 27/30	X0, XC1-3, XD1, XA1	cena na vyžádání		S4	16	Cl 0,2	R	28	3	0.4	2.5
STEELCRETE V*	FC 33/37	X0, XC1-4, XD1-2, XA1-2	cena na vyžádání		S4	16	Cl 0,2	R	28	3.2	0.8	2.8

Poznámky: Betony splňují mezní hodnoty dle ČSN EN 206+A2:2021, Příloha F (informativní) tabulka F.1, nebo dle ČSN P 73 2404, Příloha F (informativní) tabulka F.1.1 a F.1.2.

Vysvětlivky viz Rejstřík na str. 8. Další možné varianty po konzultaci s technologem a vedoucím betonárny. K ceně se připočítává za každý 1 kg vláken cena dle předchozí dohody.

* Tyto betony se dodávají pouze na vyžádání u obchodníka, dle možností betonárny.

FLOORCRETE® - betony dle ČSN EN 206+A2:2021 a ČSN P 73 2404, vhodné pro průmyslové podlahy

FLOORCRETE® BETON DO PODLAH			cena Kč/m ³		stupeň konzistence	D _{max} (max. velikost zrna) ¹⁾	max. obsah chloridů	nárůst pevnosti ²⁾	stáří vzorku ve dnech pro stanovení f _{ck, cube} ³⁾	max. v/c	obsah ocelových vláken v k kg/m ³	
označení	pevnostní třída	stupeň vlivu prostředí	bez DPH	s DPH								
FLOORCRETE - beton bez vláken do průmyslových podlah												
FLOORCRETE	C 20/25	X0, XC1-2	3 700	4 477	S4	16	Cl 0,2	R	28	0.6	-	
FLOORCRETE	C 25/30	X0, XC1-3, XD1, XF1, XA1	3 830	4 634	S4	16	Cl 0,2	R	28	0.55	-	
FLOORCRETE	C 30/37	X0, XC1-3, XD1, XA1, XM1-2	4 160	5 034	S4	16	Cl 0,2	R	28	0.5	-	
FLOORCRETE - beton se zaručeným obsahem vláken do průmyslových podlah												
FLOORCRETE*	C 20/25	X0, XC1-2	cena na vyžádání		S4	16	Cl 0,2	R	28	0.6	20	
FLOORCRETE*	C 25/30	X0, XC1-3, XD1	cena na vyžádání		S4	16	Cl 0,2	R	28	0.55	20	
FLOORCRETE*	C 30/37	X0, XC1-3, XD1, XM1-2	cena na vyžádání		S4	16	Cl 0,2	R	28	0.5	20	

Poznámky: Betony splňují mezní hodnoty dle ČSN EN 206+A2:2021, Příloha F (informativní) tabulka F.1, nebo dle ČSN P 73 2404, Příloha F (informativní) tabulka F.1.1 a F.1.2.

Vysvětlivky viz Rejstřík na str. 8. Další možné varianty po konzultaci s technologem a vedoucím betonárny. K ceně se připočítává za každý 1 kg vláken cena dle předchozí dohody.

* Tyto betony se dodávají pouze na vyžádání u obchodníka, dle možností betonárny.

COLORCRETE®

Barevné betony dle ČSN EN 206+A2:2021 a ČSN P 73 2404, vhodné pro architektonické konstrukce

Tyto betony se dodávají na vyžádání v široké škále barev a odstínů, vždy je třeba předem kontaktovat betonárnu a technologa.



MALMIX® - čerstvé maltové směsi pro zdění dle ČSN EN 998-2

MALMIX ČERSTVÉ MALTOVÉ SMĚSI		cena Kč/m ³		pevnost v tlaku (N/mm ²)	dobu zpracovatelnosti v hodinách
název	druh směsi	bez DPH	s DPH		
MALMIX MC 5	malta pro zdění	3 200	3 872	5	36
MALMIX MC 10	malta pro zdění	3 400	4 114	10	36

ANHUMENT® - lité anhydritový potěr dle ČSN 13813



 		cena Kč/m ³		pevnost v tahu za ohybu (N/mm ²)	přibližná objemová hmotnost (kg/m ³)
název	druh směsi	bez DPH	s DPH		
ANHUMENT AE 20	Anhydritový lité potěr	6 100	7 260	> 4	2 100
ANHUMENT AE 25	Anhydritový lité potěr	6 300	7 502	> 5	2 100
ANHUMENT AE 30	Anhydritový lité potěr	6 500	7 744	> 6	2 100

Poznámky:

Ceny platí při odběru > 5 m³. Ceny jsou smluvní a při větších odběrech lze dohodnout individuální slevy.

ANHUMENT® typ FE se dodává na vyžádání, vždy je třeba předem kontaktovat obchodního zástupce příslušné oblasti.

SLIMFLOW® - lité anhydritový potěr pro reprofilaci a tenké vrstvy dle ČSN 13813


 		cena Kč/m ³		pevnost v tahu za ohybu (N/mm ²)	přibližná objemová hmotnost (kg/m ³)
název	druh směsi	bez DPH	s DPH		
SLIMFLOW	Anhydritový lité potěr pro reprofilaci a tenké vrstvy	8 200	9 922	> 7	2 100

Poznámky:

Ceny platí při odběru > 5 m³. Ceny jsou smluvní a při větších odběrech lze dohodnout individuální slevy.

SLIMFLOW® se dodává na vyžádání, vždy je třeba předem kontaktovat obchodního zástupce příslušné oblasti.

CEMFLOW® - lité cementový potěr dle ČSN 13813

 		cena Kč/m ³		pevnost v tahu za ohybu (N/mm ²)	přibližná objemová hmotnost (kg/m ³)
název	druh směsi	bez DPH	s DPH		
CEMFLOW CF 20	Cementový lité potěr	6 200	7 502	> 4	2 100
CEMFLOW CF 25	Cementový lité potěr	6 400	7 744	> 5	2 100
CEMFLOW CF 30*	Cementový lité potěr	6 600	7 986	> 6	2 100

Poznámky:

* Potěr CEMFLOW® CF 30 (CT-C30-F6) je technologicky náročnější pro výrobu, není standardně dostupný

na všech výrobních značkových produktech a je nutné před objednávkou vždy kontaktovat obchodního zástupce litéch směsí.

Ceny platí při odběru > 5 m³. Ceny jsou smluvní a při větších odběrech lze dohodnout individuální slevy.

CEMFLOW® Look

lité cementový potěr pro realizaci pochozí pohledové vrstvy podlahy

Pohledový lité cementový potěr dle ČSN 13813 se dodává na vyžádání a v součinnosti výrobce a specializované firmy pro pokládku potěru a speciální úpravu povrchu. Vždy je potřeba předem kontaktovat obchodního zástupce na lité směsi.

PORIMENT® - cementová litá pěna

		cena Kč/m ³		pevnost v tlaku, 28 dnů, suchý stav (N/mm ²)	objemová hmotnost v suchém stavu (kg/m ³)
název	druh směsi	bez DPH	s DPH		
PORIMENT P 400	Cementová litá pěna s polystyrenem	3 200	3 872	0,4	400
PORIMENT W 600	Cementová litá pěna tenkovrstvá	3 700	4 477	1,2	600
PORIMENT PS 500	Cementová litá pěna s polystyrenem - spád	cena na vyžádání		0,5	500
PORIMENT WS 700	Cementová litá pěna - spád	cena na vyžádání		2	700

Poznámky:

Po dohodě s obchodním zástupcem je nutné specifikovat možnosti výroby v dané lokalitě. Ceny platí při odběru > 15 m³. Ceny jsou smluvní a při větších odběrech lze dohodnout individuální slevy.

PORIMENT® do spádových vrstev je materiál, který má z technologického hlediska složitější výrobní podmínky, není tedy možné dodat materiál bez předchozí dohody s obchodním zástupcem litéch směsí.

Kamenivo

frakce	druh	cena Kč/t	
		bez DPH	s DPH
0/2	Písek maltový	570	690
0/4	Písek betonářský	570	690
4/8	Kačírek	800	968
4/8	Drcené kamenivo	800	968
8/16	Kačírek	800	968
16/22	Drcené kamenivo	800	968
0/16 REC*	Recyklát	350	424

* Podle ČSN EN 206+A2:2021 se jedná o "regenerované kamenivo" získané z recyklovaného betonu.
Na dotaz jsme schopni zajistit i jiné frakce kameniva. Kontaktujte prosím vedoucího betonárny.

Rejstřík

- 1) D_{max} – maximální jmenovitá horní mez frakce kameniva
- 2) R – rychlý; S – střední; P – pomalý; VP – velmi pomalý (stanoveno dle Tab.12, ČSN EN 206+A2:2021 při 20°C).
- 3) $f_{ck, cube}$ – minimální charakteristická krychelná pevnost betonu

	jednotky	stupně konzistence podle ČSN EN 206+A2:2021				
		F5	F6	SF1	SF2	SF3
podle ČSN EN 12350-5	mm	560-620	≥ 630	-	-	-
podle ČSN EN 12350-8	mm	-	-	550-650	660-750	760-850

Betony splňují mezní hodnoty dle ČSN EN 206+A2:2021, Příloha F (informativní) tabulka F.1, nebo, pokud je to uvedeno výslovně ve smlouvě nebo objednávce, požadavky ČSN P 73 2404, Příloha F (informativní) tabulka F.1.1 a F.1.2. V případě požadavku na dodatečné nebo jiné parametry kontaktujte prosím betonárnu. Požadavky dle ČSN P 73 2404 se shodují i s požadavky předpisů TKP 18 MD a TKP 17 ČD.

Betony, počínaje C 16/20 a stupně konzistence S3 a vyšší, jsou běžně čerpatelné čerpadlem s potrubím DN 125. V ostatních případech konzultujte s dispečerem betonárny.

Pro výrobu betonu jsou používány složky v souladu s ČSN EN 206+A2:2021.

V případě, že s.v.p. XA2 a XA3 je způsobeno síranovými ionty a musí být použit cement SR, informujte betonárnu předem.

Složení betonu je obchodním tajemstvím prodávajícího - betonárny. Obsah a původ jednotlivých složek betonu může prodávající sdělit pouze na vyžádání a po uzavření dohody o mlčenlivosti, v níž se zákazník zaváže, že tyto údaje nezpřístupní žádné třetí osobě.

Cena dopravy

Je stanovena tak, že staveništi je na základě vzdálenosti vzdušnou čarou od betonárny (viz zadní strana ceníku) přiřazena dopravní zóna. Ceny uvedené v ceníku jsou platné v betonárně.

Doprava betonu dle zón

doprava betonu dle zón	Nad 5 m ³ cena za jeden dovezený m ³ betonu		Do 5 m ³ cena za jednu otoč autodomíchávače	
	cena bez DPH Kč/m ³	cena s DPH Kč/m ³	cena bez DPH Kč	cena s DPH Kč
1	320	387	1 600	1 936
2	405	490	2 025	2 450
3	457	553	2 285	2 765
4	555	672	2 775	3 358
5	610	738	3 050	3 691
6	685	829	3 425	4 144
atd. + 5 km	+ 80	+ 97	+ 400	+ 484

Pozn.: Zóny jsou počítány po 5-ti km vzdálenosti vzdušnou čarou od betonárny ČMB.

Modul pružnosti

V případě požadavku na zaručený statický modul pružnosti betonu musí být jeho hodnota specifikována objednatelem v souladu s ČSN EN 206+A2:2021 alespoň 3 měsíce před požadovaným termínem dodávky betonu. K ceně betonu budou v tomto případě připočteny náklady na garanci tohoto dodatečného požadavku.

Pronájem čerpadel betonu

Českomoravský beton disponuje čerpadly betonu s výškovým dosahem 17–58 m.

Podmínky nasazení stroje – viz [Ceník čerpání betonu](#).

Vykládka na stavbě

Vykládkou se rozumí doba od příjezdu mixu na stavbu do úplného vyložení. První půlhodina je zdarma; třetí a každá další započatá čtvrt hodina je za +350 Kč (bez DPH).

Zvláštní služby a příplatky

kód	název	cena bez DPH	cena s DPH	
1	Práce po 20. hod. (od 20:00 do 6:00)	150	182	Kč/m ³
2	Práce v sobotu	150	182	Kč/m ³
3	Práce v neděli a ve svátek	290	351	Kč/m ³
4	Zimní příplatek - od 15.11. do 15.3.	200	242	Kč/m ³
5	Recyklace betonu	1 000	1 210	Kč/m ³
6	Laboratoř - zkouška pevnosti po 28 dnech*	1 000	1 210	Kč/vzorek
7	Použití CEM I 42,5 R**	500	605	Kč/m ³
8	Kamenivo do 8 mm	150	182	Kč/m ³
9	Požadavek na terénní mix	150	182	Kč/m ³
10	Použití urychlovače / zpomalovače	250	303	Kč/m ³
11	Prostoj mixu***	350	424	Kč/15min
12	Pozdní zrušení objednaného mixu****	3 000	3 630	Jednorázově
13	Přeprava konzistence S1 a S2 v mixu	250	303	Kč/m ³

* odběr vzorku a zkouška pevnosti po 28 dnech na žádost zákazníka

** pouze v případě, že provozovna materiálem disponuje

*** odložení betonáže ze strany zákazníka delší než 30 min.

**** zrušení betonáže zákazníkem po uzavření objednávky (objednávky se uzavírají v 15 hod. den před betonáží)

Ceník čerpání betonu

Českomoravský beton, a. s. Pražské betonpumpy a doprava, s. r. o.	Dispečink čerpadel M 724 040 444	Pracovní doba pro objednání čerpadel Po - Pá 8:00 - 16:00
--	-------------------------------------	--

Čerpání betonu je realizováno technikou společností Českomoravský beton, a.s. a Pražské betonpumpy a doprava s.r.o. Cena za čerpání se skládá z těchto položek:

přistavení čerpadla na stavbu	+	pobyt čerpadla na stavbě	+	přečerpané množství	+	ostatní služby, pokud jsou požadovány nebo realizovány
-------------------------------	---	--------------------------	---	---------------------	---	--

Regionální čerpadlo

typ čerpadla	přistavení čerpadla na stavbu*		pobyt čerpadla na stavbě		přečerpané množství	
	cena bez DPH Kč	cena s DPH Kč	cena bez DPH Kč/15 min.	cena s DPH Kč/15 min.	cena bez DPH Kč/m ³	cena s DPH Kč/m ³
M 36	2 500	3 025	580	702	35	42

Ostatní čerpadla (stanoviště Praha – Hloubětín)

typ čerpadla	přistavení čerpadla na stavbu*		pobyt čerpadla na stavbě		přečerpané množství	
	cena bez DPH Kč	cena s DPH Kč	cena bez DPH Kč/15 min.	cena s DPH Kč/15 min.	cena bez DPH Kč/m ³	cena s DPH Kč/m ³
MOLI, M20	2 500	3 025	520	629	35	42
M 28, M 31 halové čerpadlo	2 500	3 025	550	666	35	42
M 34, M 35, M 36	2 500	3 025	600	726	35	42
M 37, M 38	2 500	3 025	660	799	40	48
M 42, M 43	2 800	3 388	860	1 041	40	48
M 46, M 47	2 800	3 388	910	1 101	50	61
M 56, M 58	3 000	3 630	1 200	1 452	60	73
PUMI M 24 čerpadlo s autodomíchávačem	2 500	3 025	550	666	35	42
Pístové**	800	968	420	508	50	61

* Při akci nad 100 km účtujeme k přistavnému 65,- Kč/km bez DPH (79,- Kč/km s DPH)

** Při akci nad 70 km účtujeme 800 Kč + 30,- Kč/km bez DPH (968 Kč + 36,- Kč/km s DPH)

Nejdůležitější podmínky pro nasazení stroje

1. Objednání přesného rozměru čerpadla a podání přesné informace o betonáži.
2. Dostatečný prostor a pevné podloží pro práci čerpadla, sjízdna příjezdová cesta, stavební zábor. Čerpadla jsou silniční vozidla s hmotností až 50t a výškou 4 m.
3. V případě „njetí“ čerpadla „najížděcím prostředkem“, se nesmí takto upravená směs umístit do konstrukce.
4. Při betonáži pomocí přídavného potrubí a hadic, musí objednatel poskytnout přípojku vody a vlastní pracovníky pro manipulaci a čištění tohoto materiálu.
5. Přídavné potrubí a hadice je před betonáží nutné „najat“ cementovým potěrem, nebo cementovým mlékem, takto upravená směs se nesmí umístit do konstrukce.
6. V okamžiku plnění násypky čerpadla, musí být betonová směs v čerpatelném stavu.
7. Dodržení bezpečné vzdálenosti od elektrických vedení pod napětím.
8. Rychlost větru nesmí přesáhnout 50 km/h.
9. Venkovní teplota nesmí být nižší než -5°C a vyšší než 30°C. Povětrnostní podmínky mimo dané teploty jsou v rozporu s provozními podmínkami stroje a mohou způsobit komplikace čerstvému i ztvrdlému betonu (jiná rychlost nárůstu pevností, ztráta konzistence, nutnost ošetřování betonu).
10. Čerpání mimo stanovené podmínky, je možné pouze po předchozí domluvě, zhodnocení konkrétní situace a podpisu dokumentu „Prohlášení klimatické podmínky“.

Betonovací věže a stacionární čerpadla

typ věže	pobyt betonovací věže (čerpadla) na stavbě		přečerpané množství	
	cena bez DPH Kč/den	cena s DPH Kč/den	cena bez DPH Kč/m ³	cena s DPH Kč/m ³
MX 32 – TR	3 500	4 235	40	48
MX 28 – TR	3 500	4 235	40	48
typ čerpadla	cena bez DPH Kč/15 min.	cena s DPH Kč/15 min.	cena bez DPH Kč/m ³	cena s DPH Kč/m ³
Dieslové, elektrické	470	569	30	36

Přepravu na stavbu a zpět, montáž a demontáž věže hradí objednatel dle skutečných nákladů nebo po dohodě.

Čerpadla podlahových směsí

typ čerpadla	přistavení čerpadla na stavbu*		pobyt čerpadla na stavbě		přečerpané množství	
	cena bez DPH Kč	cena s DPH Kč	cena bez DPH Kč/15 min.	cena s DPH Kč/15 min.	cena bez DPH Kč/m ³	cena s DPH Kč/m ³
Estrich Boy (ANHUMENT®)	800	968	310	375	50	61
Aeronicer (PORIMENT®)	800	968	420	508	50	61
Pístové (CEMFLOW®)	800	968	420	508	50	61

* Při akci nad 70 km účtujeme 800 Kč + 30,- Kč/km bez DPH (968 Kč + 36,- Kč/km s DPH).

Přídavné hadice 50,- Kč/m/den bez DPH (61,- Kč/km s DPH). Ostatní dohodou.

Speciální služby

název	popis	cena Kč bez DPH	cena Kč s DPH
Přídavné potrubí/den	za 1 bm a den	110	133
Gumové hadice/den	za 1 bm a den	140	169
Gumové hadice/pístové čerpadlo/den	za 1 bm a den	100	121
Přeprava potrubí a hadic	1 km	30	36
Použití najížděcího prostředku	jednorázově	500	605
Sobota a noc (od 20 do 6 hod.)	za 15 min.	55	67
Neděle a svátky	za 15 min.	70	85
Čerpání drátkobetonu - příplatek k čerp	za 1 m ³	35	42
Čekání záložního čerpadla	za 15 min.	550	666
Pozdní zrušení objednávky (24 h.)	jednorázově	500	605
Zbytečný výjezd čerpadla	jednorázově + km	2 500 + 65 /km	3 025 + 79 /km
Odvoz zbytkového betonu	jednorázově	1 100	1 331
Použití zpomalovacího kolena	jednorázově	550	666

K ceně za dobu použití účtujeme 30 minut sazby použitého čerpadla v případě, že nelze umýt čerpadlo na staveništi.

Individuální podmínky lze poskytnout na základě dohody.

Pro čerpání jsou závazné Všeobecné obchodní a platební podmínky pro služby přepravy a čerpadel betonových a maltových směsí, které jsou v plném znění na <http://www.transportbeton.cz/o-skupine/obchodni-podminky.html>

Rozměrová tabulka čerpadel

Typ čerpadla	MOL1*	M17	M20	M24 PUMI	M28	M31	M34	M35	M36	M37	M38	M43	M47	M56	M58
Rozměry pro ustavení stroje (m)															
Šířka vpředu (m)	2,5	2,5	3,4	4	6	6,3	6,2	6,3	6,3	6,96	6,3	8,3	9,5	9,3	8,9
Šířka vzadu (m)	2,5	2,5	2,6	2,5	3,6	6,3	5,7	6,2	6,3	6,75	7,3	8,3	10,5	12,1	12,5
Délka (m)	10,5	8,5	9,2	9,9	9,3	10	10,8	10,65	11,3	11,7	11,4	11,6	11,9	14,4	15
Výška (m)	-	17	20	24	28	31	34	35	36	37	38	43	47	56	58
Vzdálenost (m)	-	13,4	16,1	20	23,5	26,6	30	30,1	31,7	32,9	32,9	38,1	41,1	49,9	53,4
Hloubka (m)	-	8	11,1	12,4	17,5	20,5	22,5	23	23,7	25,3	25,3	28	32,4	40,3	44
Vzdálenost od kabiny auta (m)	-	12,4	13,8	19,2	21,46	24,3	27,5	27,1	29,3	30	30,3	35,1	38	45,6	49,6

MOL1 - čerpadlo bez ramene, čerpání pomocí přídavného potrubí a hadic až 250 m

„Na spolupráci s vámi se těší
všichni zaměstnanci skupiny
Českomoravský beton.“

Pokyny pro kupujícího (specifikátora):

Požadavek je třeba upřesnit přímo s míchačem
(disponentem) nebo vedoucím betonárny
do 12 hodin dne předcházejícího dodávce.

Čerpadla a větší dodávky objednávejte
s dostatečným předstihem.

Kupující, zákazník je povinen dodržovat
podmínky stanovené ve Všeobecných
obchodních a platebních podmínkách.

Při denním upřesnění dodávky kupující uvede:

- jméno kupujícího a osoby, která objednává,
- místo a termín dodání betonu: stavba, datum a čas,
- požadovaný druh betonu nebo malty: třída betonu, stupeň vlivu prostředí, konzistence, velikost kameniva, ostatní vlastnosti, pokud jsou požadovány,
- způsob ukládání směsi: m³/hod., délka vykládky, použití čerpadla, bádie atd.,
- určení způsobu dopravy: přepravní prostředek, trasa, stav komunikace, velikost, výška a celková hmotnost dopravního prostředku.

