



CENÍK 2024

TRANSPORTBETON
ZNAČKOVÉ PRODUKTY

Betonárna Nymburk

Platnost od 1. 1. 2024



Heidelberg Materials

Základní informace

Českomoravský beton, a. s.

Beroun 660, 266 01 Beroun

IČ: 49551272, DIČ: CZ49551272

Betonárna Nymburk

Dopravní 2098, 288 02 Nymburk

E nymburk@heidelbergmaterials.com

Dispečink, objednávky

M 724 825 960

E micharna.nymburk@heidelbergmaterials.com

Obchodník pro beton a lité směsi

ANHYMENT®, PORIMENT®, CEMFLOW®, SLIMFLOW®

Vedoucí betonárny

Ing. David Hospodka

M 602 529 413

E david.hospodka@heidelbergmaterials.com

Smluvní technolog betonárny

Michal Kadrmas

M 602 120 621, E michal.kadrmas@betotech.cz

Na naší provozovně lze platit platebními kartami



Členství



Certifikace



Mapa provozů skupiny Českomoravský beton



Smluvní vztah mezi prodávajícím a kupujícím se řídí Všeobecnými obchodními a platebními podmínkami a Všeobecnými obchodními a platebními podmínkami pro služby přepravy a čerpadel betonových a maltových směsí, které jsou uveřejněny v plném znění na <http://www.transportbeton.cz/o-skupine/obchodni-podminky.html>. Kupující, zákazník je povinen dodržovat podmínky tam stanovené.

Betony dle ČSN EN 206+A2:2021 a ČSN P 73 2404

pevnostní třída	stupeň vlivu prostředí	cena Kč/m ³		stupeň konzistence	D _{max} (max. velikost zrna) ¹⁾	max. obsah chloridů	nárůst pevnosti ²⁾	stáří vzorku ve dnech pro stanovení f _{ck, cube} ³⁾
		bez DPH	s DPH					
C 8/10		2 900	3 509	S1	16, 22	Cl 1,0	VP	28
		2 990	3 618	S3	16, 22	Cl 1,0	VP	28
C 12/15	X0	2 990	3 618	S1	16, 22	Cl 1,0	VP	28
	X0	3 100	3 751	S3	16, 22	Cl 1,0	VP	28
	X0	3 000	3 630	S3	16, 22	Cl 1,0	VP	90
C 16/20	X0, XC1	3 100	3 751	S1	16, 22	Cl 0,4	P	28
	X0, XC1	3 260	3 945	S3	16, 22	Cl 0,4	P	28
	X0, XC1	3 150	3 812	S3	16, 22	Cl 1,0	VP	90
	XC2	3 290	3 981	S3	16, 22	Cl 0,4	P	28
	X0, XC1-2	3 320	4 017	S4	16, 22	Cl 0,4	P	28
C 20/25	X0, XC1-2	3 200	3 872	S1	16, 22	Cl 0,4	P	28
	X0, XC1	3 420	4 138	S3	16, 22	Cl 0,4	S	28
	X0, XC1	3 300	3 993	S3	16, 22	Cl 0,4	P	90
	XC2-3	3 450	4 175	S3	16, 22	Cl 0,4	S	28
	X0, XC1-3	3 490	4 223	S4	16, 22	Cl 0,2	S	28
C 25/30	X0, XC1-2	3 300	3 993	S1	16, 22	Cl 0,4	S	28
	X0, XC1-2	3 550	4 296	S3	16, 22	Cl 0,2	S	28
	X0, XC1-2	3 450	4 175	S3	16, 22	Cl 0,4	S	90
	X0, XC1-2	3 590	4 344	S4	16, 22	Cl 0,2	S	28
	XC3-4, XD1-2, XA1-2, XF1	3 690	4 465	S4	16, 22	Cl 0,2	R	28
	XF2-3	3 890	4 707	S4	16, 22	Cl 0,2	S	28
C 30/37	X0, XC1-2	3 540	4 283	S1	16, 22	Cl 0,2	R	28
	X0, XC1-2	3 690	4 465	S3	16, 22	Cl 0,2	R	28
	X0, XC1-2	3 600	4 356	S3	16, 22	Cl 0,2	S	90
	X0, XC1-4, XD1-2, XA1-2, XF1	3 700	4 477	S4	16, 22	Cl 0,2	S	90
	X0, XC1-4, XD1-2, XA1-2, XF1	3 790	4 586	S4	16, 22	Cl 0,2	R	28
	XA3, XF2-4, XD3	4 020	4 864	S4	16, 22	Cl 0,2	R	28
C 35/45	X0, XC1-4, XD1-3, XA1-2, XF1	4 000	4 840	S4	16, 22	Cl 0,2	R	28
	XA3, XF2-4	4 220	5 106	S4	16, 22	Cl 0,2	R	28
C 40/50	X0, XC1-4, XD1-3, XA1-2, XF1	4 200	5 082	S4	16, 22	Cl 0,2	R	28
	XA3, XF2-4	4 420	5 348	S4	16, 22	Cl 0,2	R	28
Nekonstrukční betony dle TKP 18								
C 16/20n	XF1	3 540	4 283	S1, S3	8	Cl 0,2	R	28
C 20/25n	XF1, XF3	3 700	4 477	S1, S3	8	Cl 0,2	R	28
C25/30n	XF1	3 790	4 586	S1, S3	8	Cl 0,2	R	28

Poznámky:

Betony splňují mezní hodnoty dle ČSN EN 206+A2:2021, Příloha F (informativní) tabulka F.1, nebo dle ČSN P 73 2404, Příloha F (informativní) tabulka F.1.1 a F.1.2. Vysvětlivky viz Rejstřík na str. 8.

Cementopískové směsi MC dle podnikové technické normy ČB MC 01-2010

název/ pevnostní třída	cena Kč/m ³		stupeň konzistence	D _{max} (max. velikost zrna) ¹⁾
	bez DPH	s DPH		
MC 10	2 920	3 533	C1	4
	3 050	3 691	S3	4
MC 15	3 020	3 654	C1	4
	3 150	3 812	S3	4
MC 20	3 220	3 896	C1	4
	3 350	4 054	S3	4
MC 25	3 320	4 017	C1	4
	3 450	4 175	S3	4
MC 30	3 520	4 259	C1	4
	3 650	4 417	S3	4
Nekonstrukční betony dle TKP 18				
MC 25 nXF3-4	3 480	4 211	C1	4
MC 30 nXF3-4	3 630	4 392	C1	4


Poznámky: Vysvětlivky viz Rejstřík na str. 8

Směsi pro stavbu vozovek dle norem ČSN EN 14227-1, ČSN 73 6124-2

označení	označení dle původních již neplatných norem	cena Kč/m ³		pevnostní třída	stupeň vlivu prostředí	stupeň konzistence	D _{max} (max. velikost zrna) ¹⁾	max. obsah chloridů	nárůst pevnosti ²⁾
		bez DPH	s DPH						
Směsi stmelené cementem dle ČSN EN 14227-1:2013	SC 0/22; C _{8/10}	2 520	3 049	C _{8/10}	-	-	22	-	-
	SC 0/22; C _{5/6}	2 450	2 965	C _{5/6}	-	-	22	-	-
Vrstvy ze směsí spojených hydraulickými pojivy dle ČSN 73 6124-2	Mezerovitý beton	3 100	3 751	-	-	-	16	-	-
Cementopípková suspenze	CM-prolévané vrstvy	2 600	3 146	-	-	S5	4	-	-

Poznámky: Vysvětlivky viz Rejstřík na str. 8

EASYCRETE® - betony dle ČSN EN 206+A2:2021 a ČSN P 73 2404, lehce zpracovatelné

 LEHCE ZPRACOVATELNÝ BETON			cena Kč/m ³		stupeň konzistence ⁴⁾	D _{max} (max. velikost zrna) ¹⁾	max. obsah chloridů	nárůst pevnosti ²⁾	stáří vzorku ve dnech pro stanovení f _{ck, cube} ³⁾
označení	pevnostní třída	stupeň vlivu prostředí	bez DPH	s DPH					
EASYCRETE SF - velmi lehce zpracovatelné betony									
EASYCRETE SF	C 16/20	X0, XC1-2	3 420	4 138	SF1	16	Cl 0,4	S	28
EASYCRETE SF	C 20/25	X0, XC1-3	3 590	4 344	SF1	16	Cl 0,4	S	28
EASYCRETE SF	C 25/30	X0, XC1-4, XD1-2, XF1, XA1	3 740	4 525	SF1	16	Cl 0,4	R	28
EASYCRETE SF	C 30/37	X0, XC1-4, XD1-2, XF1, XA1	3 940	4 767	SF1	16	Cl 0,4	R	28
EASYCRETE SV - samozhutnitelné betony									
EASYCRETE SV	C 25/30	X0, XC1-4, XD1-2, XF1, XA1	3 990	3 376	SF2	16	Cl 0,4	R	28
EASYCRETE SV	C 30/37	X0, XC1-4, XD1-2, XF1, XA1	4 190	3 630	SF2	16	Cl 0,4	R	28

Poznámky: Betony splňují mezní hodnoty dle ČSN EN 206+A2:2021, Příloha F (informativní) tabulka F.1, nebo dle ČSN P 73 2404, Příloha F (informativní) tabulka F.1.1 a F.1.2.
Vysvětlivky viz Rejstřík na str. 8.


PERMACRETE® - betony dle ČSN EN 206+A2:2021 a ČSN P 73 2404, pro vodonepropustné konstrukce "bílé vany"

 VODONEPROPUSTNÝ BETON			cena Kč/m ³		stupeň konzistence	D _{max} (max. velikost zrna) ¹⁾	max. obsah chloridů	nárůst pevnosti ²⁾	stáří vzorku ve dnech pro stanovení f _{ck, cube} ³⁾
označení	pevnostní třída	stupeň vlivu prostředí	bez DPH	s DPH					
									
PERMACRETE - betony pro vodonepropustné konstrukce									
PERMACRETE*	C 25/30	XD1-2, XF1, XA1	cena na vyžádání		S5	16	0.2	P	90
PERMACRETE*	C 30/37	XD1-2, XF1, XA1	cena na vyžádání		S5	16	0.2	P	90
PERMACRETE*	C 35/45	XC1-4, XF1, XA3	cena na vyžádání		S5	16	0.2	P	90

Poznámky: Betony splňují mezní hodnoty dle ČSN EN 206+A2:2021, Příloha F (informativní) tabulka F.1, nebo dle ČSN P 73 2404, Příloha F (informativní) tabulka F.1.1 a F.1.2.
Vysvětlivky viz Rejstřík na str. 8.

* Tyto betony se dodávají pouze na vyžádání u obchodníka, dle možností betonárny.

SYSTEMCRETE® - betony dle ČSN EN 206+A2:2021 a ČSN P 73 2404, vhodné do ztraceného bednění

 BETON DO ZTRACENÉHO BEDNĚNÍ			cena Kč/m ³		předepsaná konzistence, sednutí kruže (Abrams)	D _{max} (max. velikost zrna) ¹⁾	max. obsah chloridů	nárůst pevnosti ²⁾	doplňující požadavky
označení	pevnostní třída	stupeň vlivu prostředí	bez DPH	s DPH					
SYSTEMCRETE W	C 16/20	X0	3 260	3 945	100 ± 20 mm	16	Cl 0,4	S	čerpatelný
SYSTEMCRETE WS	C 20/25	X0, XC1	3 440	4 162	100 ± 20 mm	16	Cl 0,4	S	čerpatelný
SYSTEMCRETE S	C 16/20	X0	3 340	4 041	100 ± 20 mm	16	Cl 0,4	S	čerpatelný

Poznámky: Betony splňují mezní hodnoty dle ČSN EN 206+A2:2021, Příloha F (informativní) tabulka F.1, nebo dle ČSN P 73 2404, Příloha F (informativní) tabulka F.1.1 a F.1.2.
Vysvětlivky viz Rejstřík na str. 8.

STEELCRETE® - betony dle ČSN EN 206+A2:2021 a ČSN P 73 2404, vyztužené ocelovými vlákny

STEELCRETE® BETON S ROZPTYLENOU VYZTUŽÍ			cena Kč/m ³		stupeň konzistence	D _{max} (max. velikost zrna) ¹⁾	max. obsah chloridů	nárůst pevnosti ²⁾	stáří vzorku ve dnech pro stanovení f _{ck, cube} ³⁾	pevnostní třída v dostředném tahu f _{ck, ik}	pevnostní třída v reziduálním tahu za ohybu f _{ct, ik, res1}	pevnostní třída v příčném tahu f _{ct, ik, sp}
označení	pevnostní třída	stupeň vlivu prostředí	bez DPH	s DPH								
STEELCRETE D - beton do základových desek a bílých van se zaručeným obsahem vláken 20, 25 a 30 kg/m ³												
STEELCRETE D	C 20/25	X0, XC1-2	cena na vyžádání		S4	16	Cl 0,2	S	28	-	-	-
STEELCRETE D	C 25/30	X0, XC1-4, XD1-2, A1-2	cena na vyžádání		S4	16	Cl 0,2	S	28	-	-	-
STEELCRETE D	C 30/37	X0, XC1-4, XD1-2, A1-2	cena na vyžádání		S4	16	Cl 0,2	R	28	-	-	-
STEELCRETE V - konstrukční vláknobeton s definovanými mechanickými vlastnostmi												
STEELCRETE V	FC 27/30	X0, XC1-3, XD1, XA1	cena na vyžádání		S4	16	Cl 0,2	R	28	3	0.4	2.5
STEELCRETE V	FC 33/37	X0, XC1-4, XD1-2, A1-2	cena na vyžádání		S4	16	Cl 0,2	R	28	3.2	0.8	2.8

Poznámky: Betony splňují mezní hodnoty dle ČSN EN 206+A2:2021, Příloha F (informativní) tabulka F.1, nebo dle ČSN P 73 2404, Příloha F (informativní) tabulka F.1.1 a F.1.2.

Vysvětlivky viz Rejstřík na str. 8. Další možné varianty po konzultaci s technoložem a vedoucím betonárny. K ceně se připočítává za každý 1 kg vláken cena dle předchozí dohody.

FLOORCRETE® - betony dle ČSN EN 206+A2:2021 a ČSN P 73 2404, vhodné pro průmyslové podlahy

FLOORCRETE® BETON DO PODLAH			cena Kč/m ³		stupeň konzistence	D _{max} (max. velikost zrna) ¹⁾	max. obsah chloridů	nárůst pevnosti ²⁾	stáří vzorku ve dnech pro stanovení f _{ck, cube} ³⁾	max. v/c	obsah ocelových vláken v k kg/m ³	
označení	pevnostní třída	stupeň vlivu prostředí	bez DPH	s DPH								
FLOORCRETE - beton bez vláken do průmyslových podlah												
FLOORCRETE	C 20/25	X0, XC1-2	3 590	4 344	S4	16	Cl 0,2	R	28	0.6	-	
FLOORCRETE	C 25/30	X0, XC1-3, XD1, XF1, XA1	3 690	2 565	S4	16	Cl 0,2	R	28	0.55	-	
FLOORCRETE	C 30/37	X0, XC1-3, XD1, XA1, XM1-2	3 840	2 856	S4	16	Cl 0,2	R	28	0.5	-	
FLOORCRETE - beton se zaručeným obsahem vláken do průmyslových podlah												
FLOORCRETE	C 20/25	X0, XC1-2	cena na vyžádání		S4	16	Cl 0,2	R	28	0.6	20	
FLOORCRETE	C 25/30	X0, XC1-3, XD1	cena na vyžádání		S4	16	Cl 0,2	R	28	0.55	20	
FLOORCRETE	C 30/37	X0, XC1-3, XD1, XM1-2	cena na vyžádání		S4	16	Cl 0,2	R	28	0.5	20	

Poznámky: Betony splňují mezní hodnoty dle ČSN EN 206+A2:2021, Příloha F (informativní) tabulka F.1, nebo dle ČSN P 73 2404, Příloha F (informativní) tabulka F.1.1 a F.1.2.

Vysvětlivky viz Rejstřík na str. 8. Další možné varianty po konzultaci s technoložem a vedoucím betonárny. K ceně se připočítává za každý 1 kg vláken cena dle předchozí dohody.

COLORCRETE®

Barevné betony dle ČSN EN 206+A2:2021 a ČSN P 73 2404, vhodné pro architektonické konstrukce

Tyto betony se dodávají na vyžádání v široké škále barev a odstínů, vždy je třeba předem kontaktovat betonárnu a technoložka.



MALMIX® - čerstvé maltové směsi pro zdění dle ČSN EN 998-2

MALMIX ČERSTVÉ MALTOVÉ SMĚSI		cena Kč/m ³		pevnost v tlaku (N/mm ²)	doba zpracovatelnosti v hodinách
název	druh směsi	bez DPH	s DPH		
MALMIX MC 5	malta pro zdění	2 840	3 436	5	36
MALMIX MC 10	malta pro zdění	2 900	3 509	10	36

ANHUMENT® - lité anhydritový potěr dle ČSN 13813


 		cena Kč/m ³		pevnost v tahu za ohybu (N/mm ²)	přibližná objemová hmotnost (kg/m ³)
název	druh směsi	bez DPH	s DPH		
ANHUMENT AE 20	Anhydritový lité potěr	6 100	7 260	> 4	2 100
ANHUMENT AE 25	Anhydritový lité potěr	6 300	7 502	> 5	2 100
ANHUMENT AE 30	Anhydritový lité potěr	6 500	7 744	> 6	2 100

Poznámky:

Ceny platí při odběru > 5 m³. Ceny jsou smluvní a při větších odběrech lze dohodnout individuální slevy.

ANHUMENT® typ FE se dodává na vyžádání, vždy je třeba předem kontaktovat obchodního zástupce příslušné oblasti.

SLIMFLOW® - lité anhydritový potěr pro reprofilaci a tenké vrstvy dle ČSN 13813



 		cena Kč/m ³		pevnost v tahu za ohybu (N/mm ²)	přibližná objemová hmotnost (kg/m ³)
název	druh směsi	bez DPH	s DPH		
SLIMFLOW	Anhydritový lité potěr pro reprofilaci a tenké vrstvy	8 200	9 922	> 7	2 100

Poznámky:

Ceny platí při odběru > 5 m³. Ceny jsou smluvní a při větších odběrech lze dohodnout individuální slevy.

SLIMFLOW® se dodává na vyžádání, vždy je třeba předem kontaktovat obchodního zástupce příslušné oblasti.

CEMFLOW® - lité cementový potěr dle ČSN 13813

 		cena Kč/m ³		pevnost v tahu za ohybu (N/mm ²)	přibližná objemová hmotnost (kg/m ³)
název	druh směsi	bez DPH	s DPH		
CEMFLOW CF 20	Cementový lité potěr	6 200	7 502	> 4	2 100
CEMFLOW CF 25	Cementový lité potěr	6 400	7 744	> 5	2 100
CEMFLOW CF 30*	Cementový lité potěr	6 600	7 986	> 6	2 100

Poznámky:

* Potěr CEMFLOW® CF 30 (CT-C30-F6) je technologicky náročnější pro výrobu, není standardně dostupný

na všech výrobních značkových produktech a je nutné před objednávkou vždy kontaktovat obchodního zástupce litéch směsí.

Ceny platí při odběru > 5 m³. Ceny jsou smluvní a při větších odběrech lze dohodnout individuální slevy.

CEMFLOW® Look

lité cementový potěr pro realizaci pochozí pohledové vrstvy podlahy

Pohledový lité cementový potěr dle ČSN 13813 se dodává na vyžádání a v součinnosti výrobce a specializované firmy pro pokládku potěru a speciální úpravu povrchu. Vždy je potřeba předem kontaktovat obchodního zástupce na lité směsi.

PORIMENT® - cementová litá pěna

		cena Kč/m ³		pevnost v tlaku, 28 dnů, suchý stav (N/mm ²)	objemová hmotnost v suchém stavu (kg/m ³)
název	druh směsi	bez DPH	s DPH		
PORIMENT P 400	Cementová litá pěna s polystyrenem	3 200	3 872	0,4	400
PORIMENT W 600	Cementová litá pěna tenkovrstvá	3 700	4 477	1,2	600
PORIMENT PS 500	Cementová litá pěna s polystyrenem - spád	cena na vyžádání		0,5	500
PORIMENT WS 700	Cementová litá pěna - spád	cena na vyžádání		2	700

Poznámky:

Po dohodě s obchodním zástupcem je nutné specifikovat možnosti výroby v dané lokalitě. Ceny platí při odběru > 15 m³. Ceny jsou smluvní a při větších odběrech lze dohodnout individuální slevy.

PORIMENT® do spádových vrstev je materiál, který má z technologického hlediska složitější výrobní podmínky, není tedy možné dodat materiál bez předchozí dohody s obchodním zástupcem litéch směsí.

Kamenivo

frakce	druh	cena Kč/t	
		bez DPH	s DPH
0/4	DTK (písek)	500	605
4/8, 8/16	HTK (kačírek)	690	835
4/8	HDK (štěrk)	710	859
8/16, 11/22, 16/32	HDK (štěrk)	590	714
32/63, 0/32, 0/63	HDK (štěrk)	cena na vyžádání	
0/22 REC*	Recyklát*	120	145

* Podle ČSN EN 206+A2:2021 se jedná o "regenerované kamenivo" získané z recyklovaného betonu.

Rejstřík

- 1) D_{max} – maximální jmenovitá horní mez frakce kameniva
- 2) R – rychlý; S – střední; P – pomalý; VP – velmi pomalý (stanoveno dle Tab.12, ČSN EN 206+A2:2021 při 20°C).
- 3) $f_{ck, cube}$ – minimální charakteristická krychelná pevnost betonu

	jednotky	stupně konzistence podle ČSN EN 206+A2:2021				
		F5	F6	SF1	SF2	SF3
podle ČSN EN 12350-5	mm	560-620	≥ 630	-	-	-
podle ČSN EN 12350-8	mm	-	-	550-650	660-750	760-850

Betony splňují mezní hodnoty dle ČSN EN 206+A2:2021, Příloha F (informativní) tabulka F.1, nebo, pokud je to uvedeno výslovně ve smlouvě nebo objednávce, požadavky ČSN P 73 2404, Příloha F (informativní) tabulka F.1.1 a F.1.2. V případě požadavku na dodatečné nebo jiné parametry kontaktujte prosím betonárnu. Požadavky dle ČSN P 73 2404 se shodují i s požadavky předpisů TKP 18 MD a TKP 17 ČD.

Betony, počínaje C 16/20 a stupně konzistence S3 a vyšší, jsou běžně čerpatelné čerpadlem s potrubím DN 125. V ostatních případech konzultujte s dispečerem betonárny.

Pro výrobu betonu jsou používány složky v souladu s ČSN EN 206+A2:2021.

V případě, že s.v.p. XA2 a XA3 je způsobeno síranovými ionty a musí být použit cement SR, informujte betonárnu předem.

Složení betonu je obchodním tajemstvím prodávajícího - betonárny. Obsah a původ jednotlivých složek betonu může prodávající sdělit pouze na vyžádání a po uzavření dohody o mlčenlivosti, v níž se zákazník zaváže, že tyto údaje nezpřístupní žádné třetí osobě.

Cena dopravy

Je stanovena tak, že staveništi je na základě vzdálenosti vzdušnou čarou od betonárny (viz zadní strana ceníku) přiřazena dopravní zóna. Ceny uvedené v ceníku jsou platné v betonárně.

Doprava betonu dle zón

doprava betonu dle zón	Nad 5 m ³ cena za jeden dovezený m ³ betonu		Do 5 m ³ cena za jednu otoč autodomíchávače	
	cena bez DPH Kč/m ³	cena s DPH Kč/m ³	cena bez DPH Kč	cena s DPH Kč
1	320	387	1 600	1 936
2	405	490	2 025	2 450
3	485	587	2 425	2 934
4	565	684	2 825	3 418
5	610	738	3 050	3 691
6	685	829	3 425	4 144
atd. + 5 km	+ 80	+ 97	+ 400	+ 484

Pozn.: Zóny jsou počítány po 5-ti km vzdálenosti vzdušnou čarou od betonárny ČMB.

doprava betonu dle zón	Sklápěč do 2 m ³	
	cena bez DPH - Kč 0,1 - 2 m ³	cena včetně DPH - Kč 0,1 - 2 m ³
1	925	1 119
2	1 100	1 331
3	1 300	1 573
4	1 400	1 694
atd. +5 km	+200	+242

Pozn.: V ceně je zahrnuta doba pro naložení a vyložení sklápěcího vozidla v délce 30 minut.
Příplatek za sklápěč do 8t je 110,- Kč/zóna bez DPH.

Pronájem čerpadel betonu

Českomoravský beton disponuje čerpadly betonu s výškovým dosahem 17–58 m.

Podmínky nasazení stroje – viz Ceník čerpání betonu.

Zvláštní služby a příplatky

kód	název	cena bez DPH	cena s DPH	
1	Práce po 17. hod.	150	182	Kč/m ³
2	Práce v sobotu, neděli a ve svátek	150	182	Kč/m ³
3	Zimní příplatek od 15.11. do 15.3.	200	242	Kč/m ³
4	Recyklace betonu	1 000	1 210	Kč/m ³
5	Laboratoř - zkouška pevnosti po 28 dnech	600	726	Kč/vzorek
6	Použití CEM I 42,5 R*	500	605	Kč/m ³
7	Kamenivo do 8 mm	150	182	Kč/m ³
8	Použití krystalizační přísady	330	399	Kč/kg
9	Použití urychlovače tvrdnutí	140	169	Kč/kg
10	Použití zpomalovače tuhnutí	130	157	Kč/kg
11	Použití mikrovláken	180	218	Kč/kg
12	Použití makrovláken	240	290	Kč/kg
13	Použití ocelových vláken	40	48	Kč/kg
14	Beton bez příměsí	80	97	Kč/m ³
15	Požadavek na terénní mix	130	157	Kč/m ³
16	Použití čtvrtého koryta nebo roury	50	61	Kč/m ³
17	Prostoj mixu**	350	424	Kč/15min
18	Pozdní zrušení objednaného mixu***	3 000	3 630	Jednorázově
19	Přeprava konzistence S1, S2 v mixu	200	242	Kč/m ³

* pouze v případě, že provozovna materiálem disponuje

** odložení betonáže ze strany zákazníka delší než 30 min.

*** zrušení betonáže zákazníkem po uzavření objednávek (objednávky se uzavírají v 15 hod. den před betonáží)

Modul pružnosti

V případě požadavku na zaručený statický modul pružnosti betonu musí být jeho hodnota specifikována objednatelem v souladu s ČSN EN 206+A2:2021 alespoň 3 měsíce před požadovaným termínem dodávky betonu. K ceně betonu budou v tomto případě připočteny náklady na garanci tohoto dodatečného požadavku.

Vykládka na stavbě

Vykládkou se rozumí doba od příjezdu mixu na stavbu do úplného vyložení. První a druhá čtvrt hodina je zdarma; třetí a každá další započatá čtvrt hodina je za +350 Kč (bez DPH).

Ceník čerpání betonu

Českomoravský beton, a. s. Pražské betonpumpy a doprava, s. r. o.	Dispečink čerpadel M 724 040 444	Pracovní doba pro objednání čerpadel Po - Pá 8:00 - 16:00
--	-------------------------------------	--

Čerpání betonu je realizováno technikou společností Českomoravský beton, a.s. a Pražské betonpumpy a doprava s.r.o. Cena za čerpání se skládá z těchto položek:

přistavení čerpadla na stavbu	+	pobyt čerpadla na stavbě	+	přečerpané množství	+	ostatní služby, pokud jsou požadovány nebo realizovány
-------------------------------	---	--------------------------	---	---------------------	---	--

Mobilní čerpadla

typ čerpadla	přistavení čerpadla na stavbu*		pobyt čerpadla na stavbě		přečerpané množství	
	cena bez DPH Kč	cena s DPH Kč	cena bez DPH Kč/15 min.	cena s DPH Kč/15 min.	cena bez DPH Kč/m ³	cena s DPH Kč/m ³
MOLI, M20	2 500	3 025	520	629	35	42
M 28, M 31 halové čerpadlo	2 500	3 025	550	666	35	42
M 34, M 35, M 36	2 500	3 025	600	726	35	42
M 37, M 38	2 500	3 025	660	799	40	48
M 42, M 43	2 800	3 388	860	1 041	40	48
M 46, M 47	2 800	3 388	910	1 101	50	61
M 56, M 58	3 000	3 630	1 200	1 452	60	73
PUMI M 24 čerpadlo s autodomíchávačem	2 500	3 025	550	666	35	42
Pístové**	800	968	420	508	50	61

* Při akci nad 100 km účtujeme k přistavnému 65,- Kč/km bez DPH (79,- Kč/km s DPH)

** Při akci nad 70 km účtujeme 800 Kč + 30,- Kč/km bez DPH (968 Kč + 36,- Kč/km s DPH)

Nejdůležitější podmínky pro nasazení stroje

1. Objednání přesného rozměru čerpadla a podání přesné informace o betonáži.
2. Dostatečný prostor a pevné podloží pro práci čerpadla, sjízdňá příjezdová cesta, stavební zábor. Čerpadla jsou silniční vozidla s hmotností až 50t a výškou 4 m.
3. V případě „najetí“ čerpadla „najížděcím prostředkem“, se nesmí takto upravená směs umístit do konstrukce.
4. Při betonáži pomocí přídavného potrubí a hadic, musí objednatel poskytnout přípojku vody a vlastní pracovníky pro manipulaci a čištění tohoto materiálu.
5. Přídavné potrubí a hadice je před betonáží nutné „najet“ cementovým potěrem, nebo cementovým mlékem, takto upravená směs se nesmí umístit do konstrukce.
6. V okamžiku plnění násypky čerpadla, musí být betonová směs v čerpatelném stavu.
7. Dodržení bezpečné vzdálenosti od elektrických vedení pod napětím.
8. Rychlost větru nesmí přesáhnout 50 km/h.
9. Venkovní teplota nesmí být nižší než -5°C a vyšší než 30°C. Povětrnostní podmínky mimo dané teploty jsou v rozporu s provozními podmínkami stroje a mohou způsobit komplikace čerstvému i ztvrdlému betonu (jiná rychlost nárůstu pevností, ztráta konzistence, nutnost ošetřování betonu).
10. Čerpání mimo stanovené podmínky, je možné pouze po předchozí domluvě, zhodnocení konkrétní situace a podpisu dokumentu „Prohlášení klimatické podmínky“.

Betonovací věže a stacionární čerpadla

typ věže	pobyt betonovací věže (čerpadla) na stavbě		přečerpané množství	
	cena bez DPH Kč/den	cena s DPH Kč/den	cena bez DPH Kč/m ³	cena s DPH Kč/m ³
MX 32 – TR	3 500	4 235	40	48
MX 28 – TR	3 500	4 235	40	48
typ čerpadla	cena bez DPH Kč/15 min.	cena s DPH Kč/15 min.	cena bez DPH Kč/m ³	cena s DPH Kč/m ³
Dieslové, elektrické	470	569	30	36

Přepravu na stavbu a zpět, montáž a demontáž věže hradí objednatel dle skutečných nákladů nebo po dohodě.

Čerpadla podlahových směsí

typ čerpadla	přistavení čerpadla na stavbu*		pobyt čerpadla na stavbě		přečerpané množství	
	cena bez DPH Kč	cena s DPH Kč	cena bez DPH Kč/15 min.	cena s DPH Kč/15 min.	cena bez DPH Kč/m ³	cena s DPH Kč/m ³
Estrich Boy (ANHYMENT®)	800	968	310	375	50	61
Aeronicer (PORIMENT®)	800	968	420	508	50	61
Pístové (CEMFLOW®)	800	968	420	508	50	61

* Při akci nad 70 km účtujeme 800 Kč + 30,- Kč/km bez DPH (968 Kč + 36,- Kč/km s DPH).

Přídavné hadice 50,- Kč/m/den bez DPH (61,- Kč/km s DPH). Ostatní dohodou.

Speciální služby

název	popis	cena Kč bez DPH	cena Kč s DPH
Přídavné potrubí/den	za 1 bm a den	110	133
Gumové hadice/den	za 1 bm a den	140	169
Gumové hadice/pístové čerpadlo/den	za 1 bm a den	100	121
Přeprava potrubí a hadic	1 km	30	36
Použití najížděcího prostředku	jednorázově	500	605
Sobota a noc (od 20 do 6 hod.)	za 15 min.	55	67
Neděle a svátky	za 15 min.	70	85
Čerpání drátkobetonu - příplatek k čerp	za 1 m ³	35	42
Čekání záložního čerpadla	za 15 min.	550	666
Pozdní zrušení objednávky (24 h.)	jednorázově	500	605
Zbytečný výjezd čerpadla	jednorázově + km	2 500 + 65 /km	3 025 + 79 /km
Odvoz zbytkového betonu	jednorázově	1 100	1 331
Použití zpomalovacího kolena	jednorázově	550	666

K ceně za dobu použití účtujeme 30 minut sazby použitého čerpadla v případě, že nelze umýt čerpadlo na staveništi.

Individuální podmínky lze poskytnout na základě dohody.

Pro čerpání jsou závazné Všeobecné obchodní a platební podmínky pro služby přepravy a čerpadel betonových a maltových směsí, které jsou v plném znění na <http://www.transportbeton.cz/o-skupine/obchodni-podminky.html>

Rozměrová tabulka čerpadel

Typ čerpadla	MOL1*	M17	M20	M24 PUMI	M28	M31	M34	M35	M36	M37	M38	M43	M47	M56	M58
Rozměry pro ustavení stroje (m)															
Šířka vpředu (m)	2,5	2,5	3,4	4	6	6,3	6,2	6,3	6,3	6,96	6,3	8,3	9,5	9,3	8,9
Šířka vzadu (m)	2,5	2,5	2,6	2,5	3,6	6,3	5,7	6,2	6,3	6,75	7,3	8,3	10,5	12,1	12,5
Délka (m)	10,5	8,5	9,2	9,9	9,3	10	10,8	10,65	11,3	11,7	11,4	11,6	11,9	14,4	15
Výška (m)	-	17	20	24	28	31	34	35	36	37	38	43	47	56	58
Vzdálenost (m)	-	13,4	16,1	20	23,5	26,6	30	30,1	31,7	32,9	32,9	38,1	41,1	49,9	53,4
Hloubka (m)	-	8	11,1	12,4	17,5	20,5	22,5	23	23,7	25,3	25,3	28	32,4	40,3	44
Vzdálenost od kabiny auta (m)	-	12,4	13,8	19,2	21,46	24,3	27,5	27,1	29,3	30	30,3	35,1	38	45,6	49,6

MOL1 - čerpadlo bez ramene, čerpání pomocí přídavného potrubí a hadic až 250 m

„Na spolupráci s vámi se těší všichni zaměstnanci skupiny Českomoravský beton.“

Pokyny pro kupujícího (specifikátora):

Požadavek je třeba upřesnit přímo s míchačem (disponentem) nebo vedoucím betonárny do 12 hodin dne předcházejícího dodávce.

Čerpadla a větší dodávky objednávejte s dostatečným předstihem.

Kupující, zákazník je povinen dodržovat podmínky stanovené ve Všeobecných obchodních a platebních podmínkách.

Při denním upřesnění dodávky kupující uvede:

- jméno kupujícího a osoby, která objednává,
- místo a termín dodání betonu: stavba, datum a čas,
- požadovaný druh betonu nebo malty: třída betonu, stupeň vlivu prostředí, konzistence, velikost kameniva, ostatní vlastnosti, pokud jsou požadovány,
- způsob ukládání směsi: m³/hod., délka vykládky, použití čerpadla, bádie atd.,
- určení způsobu dopravy: přepravní prostředek, trasa, stav komunikace, velikost, výška a celková hmotnost dopravního prostředku.

